JOCCA 6163

Masážní podložka
Návod k použití

Popis výrobku a příslušenství

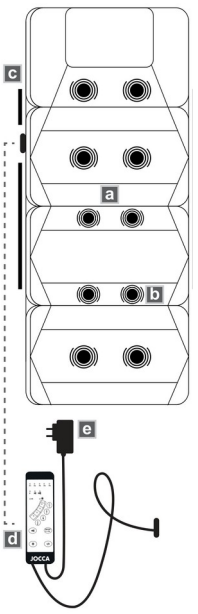

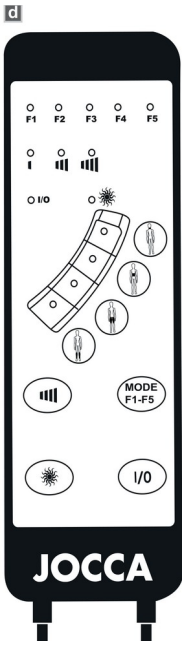

a Masážní podložka
b Motorky
c Pásky pro uložení
d Ovladač
e Síťový adaptér AC/DC
5 masážních programů (F1–F5)
3 stupně intenzity (I–III)
4 masážní oblasti: šíje, záda, bedra, nohy
Funkce vyhřívání

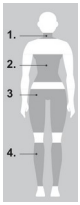

Masážní oblasti: 1 – šíje; 2 – záda; 3 – bedra; 4 – nohy.

Bezpečnostní upozornění

- Tyto pokyny jsou velmi důležité. Před použitím výrobku si pečlivě přečtěte tento návod a uschovejte jej pro pozdější nahlédnutí. JOCCA neodpovídá za případné následky nesprávného používání výrobku nebo jiného použití, které není popsáno v tomto návodu.
- Před prvním použitím výrobek vybalte a zkontrolujte, zda je v bezvadném stavu. Pokud tomu tak není, výrobek nepoužívejte a kontaktujte JOCCA, protože záruka pokrývá jakékoli poškození vzniklé při výrobě nebo výrobní vady.
- Tento výrobek je určen pouze pro domácí použití. Nepoužívejte přístroj venku. Nevystavujte jej povětrnostním vlivům, jako je déšť, sníh, slunce apod., které mohou zhoršit jeho funkci.
- Tento přístroj mohou používat děti ve věku 8 let a starší a osoby se sníženými tělesnými, smyslovými nebo duševními schopnostmi nebo s nedostatkem zkušeností a znalostí, pokud jsou pod dohledem nebo byly náležitě poučeny o bezpečném používání výrobku a rozumějí souvisejícím nebezpečím. Děti si s přístrojem nesmějí hrát. Čištění a údržbu výrobku nesmějí provádět děti, pokud nejsou starší 8 let a pod dohledem.
- Uchovávejte přístroj a kabel mimo dosah dětí mladších 8 let.
- Děti musí být pod dohledem, aby bylo zajištěno, že si s přístrojem nehrají.
- Před připojením přístroje k elektrické síti zkontrolujte, zda jsou kabel a zástrčka v bezvadném stavu. Ověřte také, zda napětí uvedené na přístroji odpovídá vaší elektrické instalaci.
- Pokud zjistíte, že je napájecí kabel nebo zástrčka poškozená, přístroj nepoužívejte ani se nepokoušejte kabel vyměnit. Obraťte se přímo na autorizovaný technický servis JOCCA, kde jej správně vymění.
- Pokud jsou kabel, zástrčka nebo adaptér poškozené nebo mokré od vody či jiné kapaliny, přístroj nepoužívejte a nepokoušejte se je vyměnit. Obraťte se přímo na autorizovaný technický servis JOCCA, kde poškozenou část správně vymění, aby se předešlo nebezpečí.
- Při odpojování přístroje od elektrické sítě netahejte za kabel, ale vždy za zástrčku.
- Přístroj ani žádnou jeho část neponořujte do vody nebo jiné kapaliny.
- Napájecí kabel zcela rozviňte, aby nedošlo k přehřátí.
- Pokud přístroj spadl nebo spadl do vody či jiné kapaliny, nepoužívejte jej ani se jej nepokoušejte opravit. Předejte jej technickému servisu JOCCA.
- Pro svou bezpečnost a lepší fungování přístroje vždy používejte příslušenství a náhradní díly JOCCA.
- Nepoužívejte kabel k přenášení ani zvedání přístroje.

- Po skončení používání, před čištěním a pokud přístroj nefunguje správně, jej vždy odpojte od elektrické sítě, abyste předešli nebezpečí.
- Pokud z jakéhokoli důvodu pocítíte, že přístroj vydává příliš mnoho tepla, ihned se z masážní podložky zvedněte.
- Do podložky nezapichujte špendlíky.
- Výrobek nepoužívejte, pokud je pomačkaný nebo přeložený.
- Dlouhodobé používání na nejvyšší stupeň může způsobit popálení pokožky. Nikdy na zapnuté podložce nespěte.
- Přístroj často kontrolujte, zda nevykazuje známky opotřebení nebo poškození. Pokud takové známky zjistíte nebo pokud byl přístroj používán nesprávně, před dalším použitím se obraťte na prodejce.
- Přístroj nepoužívejte s mokrým nebo zpoceným tělem ani s mokrýma nohama či rukama.
- Nepoužívejte přístroj ve spojení s programátorem, časovačem ani jiným zařízením, které jej automaticky zapíná.

Způsob použití

- Přístroj má bezpečnostní systém, který jej vypne po 15 minutách nepřetržitého provozu.
- Nejprve, před připojením k elektrické síti, zkontrolujte, zda je přístroj v bezvadném stavu.
- Připojte síťový adaptér AC/DC k ovladači a druhý konec adaptéru k elektrické síti.
- Poté připojte ovladač k podložce a ujistěte se, že kolíky odpovídají otvorům.
- Položte masážní podložku na místo, kde ji chcete používat, a lehněte si na ni.
- Vezměte ovladač a stiskněte tlačítko I/O. Podložka se automaticky zapne a rozsvítí se kontrolka signalizující provoz přístroje.
- Podložka má 5 masážních programů a 3 stupně intenzity, které lze volit ovladačem.
- Stisknutím tlačítka MODE (F1–F5) můžete postupně vybrat masážní program 1 až 5: F1, F2, F3, F4 a F5.
- Po zvolení požadovaného programu můžete tlačítkem pro nastavení intenzity (symbol sloupců na ovladači) zvýšit intenzitu ve 3 stupních:
  I: nízká intenzita
  II: střední intenzita
  III: vysoká intenzita
- Můžete také zvolit oblast, kterou chcete masírovat: šíji, záda, bedra a nohy. Stisknutím tlačítka příslušné oblasti na ovladači ji zapněte. Kontrolka označí zvolenou masážní oblast.
- Funkci vyhřívání zapnete stisknutím tlačítka se symbolem slunce. Rozsvítí se kontrolka. Opětovným stisknutím stejného tlačítka funkci vypnete.
- Masáž vypnete opětovným stisknutím tlačítka I/O.
- Přístroj se zcela vypne pouze po odpojení od elektrické sítě.

Čištění a skladování

- Před čištěním se ujistěte, že je přístroj odpojený od elektrické sítě.
- Přístroj očistěte nejprve mírně navlhčeným hadříkem a poté suchým hadříkem.
- Nepoužívejte abrazivní čisticí prostředky ani přípravky, které by mohly přístroj poškodit.
- Ovladač čistěte suchým hadříkem.
- PŘÍSTROJ ANI JEHO KABEL NIKDY NEPONOŘUJTE DO VODY ANI JINÉ KAPALINY.
- Přístroj skladujte na suchém a bezpečném místě.

Technické údaje

Výrobek: 12 V DC, 1,2 A, 14,4 W
Napájecí adaptér – vstup: 100–240 V ~ 50–60 Hz, 0,5 A
Napájecí adaptér – výstup: 12 V DC, 1,2 A

CE Tento výrobek je v souladu se směrnicemi 2014/30/EU (EMC), 2014/35/EU (LVD), 2011/65/EU a 2015/863/EU (RoHS).

Recyklace výrobku a životní prostředí



Po skončení životnosti tento výrobek nevyhazujte do odpadu. Odevzdejte jej na sběrné místo odpadu určené k tomuto účelu (podle směrnice 2012/19/EU o OEEZ).
K vrácení použitého zařízení použijte systémy pro vrácení a sběr, např. viz seznam sběrných míst na www.asekol.cz nebo kontaktujte prodejce, u kterého byl výrobek zakoupen.
Tento výrobek je v souladu se všemi směrnicemi Evropské unie pro označení CE. Výrobek musí být zlikvidován podle místních předpisů pro likvidaci elektronických výrobků.

Význam symbolů

 Třída ochrany před úrazem elektrickým proudem II.

 Před použitím výrobku si pečlivě přečtěte tento návod.

 Během provozu nepřehýbejte ani nemačkejte.

 Nezapichujte jehly ani špendlíky.

 Neperte.

 Nečistěte chemicky.

 Nežehlete.

 Neždímejte.

 Nesušte v sušičce.

 Bezpečnostní oddělovací transformátor odolný proti zkratu.

 Polarita konektoru stejnosměrného proudu.

 Spínaný napájecí zdroj.

 Napájecí zdroj s úrovní energetické účinnosti VI.

 Výrobek je určen pouze pro domácí použití.

IP20: Přístroj je chráněn před pevnými cizími tělesy o průměru 12 mm a více a před dotykem prsty. Není chráněn před kapalinami.
Třídění obalů: původní návod uvádí žlutý kontejner pro plastové a kovové obaly a nápojové kartony a modrý kontejner pro papír a lepenku. Při třídění se řiďte místním systémem sběru a označením konkrétních kontejnerů.

Záruka JOCCA

Podle prohlášení výrobce JOCCA tříleté záruční krytí poruch způsobených výrobními vadami nepředstavuje obchodní záruku životnosti. Rozsah krytí a jeho podmínky jsou uvedeny v záruční části tohoto návodu.
Spotřebitel má ze zákona vůči prodávajícímu právo na bezplatnou nápravu vad. Toto právo ani ostatní zákonná práva spotřebitele nejsou zárukou JOCCA dotčena. Podmínky a výluky záruky JOCCA tato zákonná práva neomezují.
JOCCA vám děkuje za důvěru v naše výrobky. Jsme si jisti, že budete s kterýmkoli z nich zcela spokojeni. Abychom lépe vyhověli všem vašim dotazům a potřebám, je vám zákaznický servis JOCCA plně k dispozici pro řešení jakýchkoli dotazů: atencionalcliente@jocca.es.
www.jocca.es

Kontaktní údaje výrobce pro spotřebitele

Qualimax International
C/Tarraca 12, 50197 Zaragozza, ŠPANĚLSKO
E-mail: atconline@jocca.es